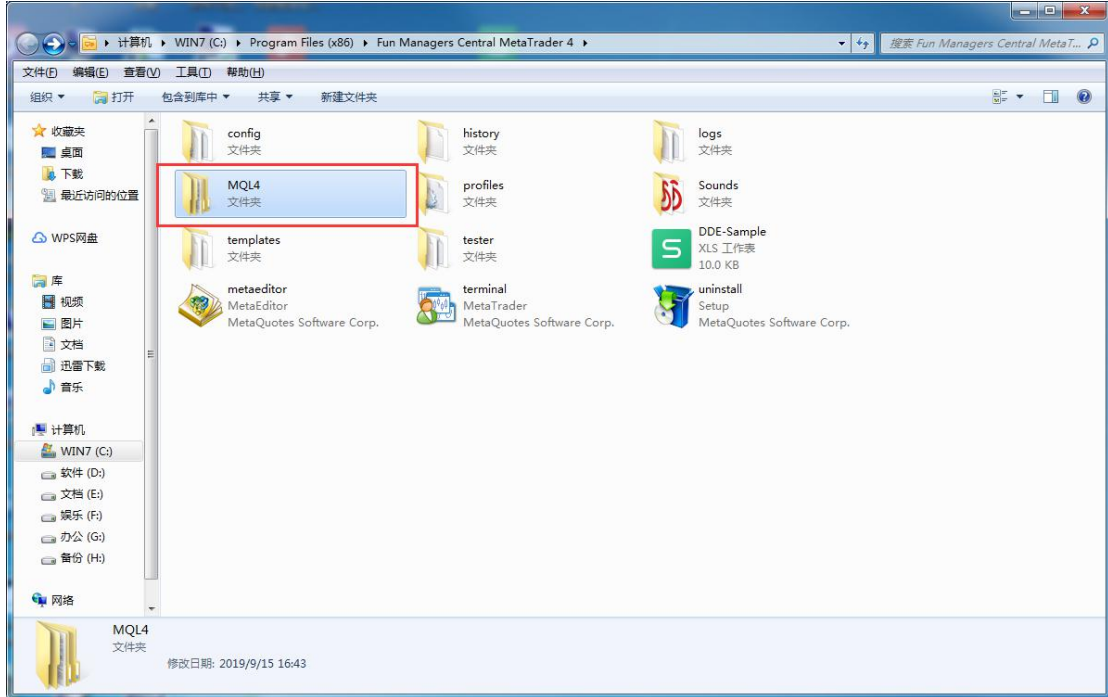
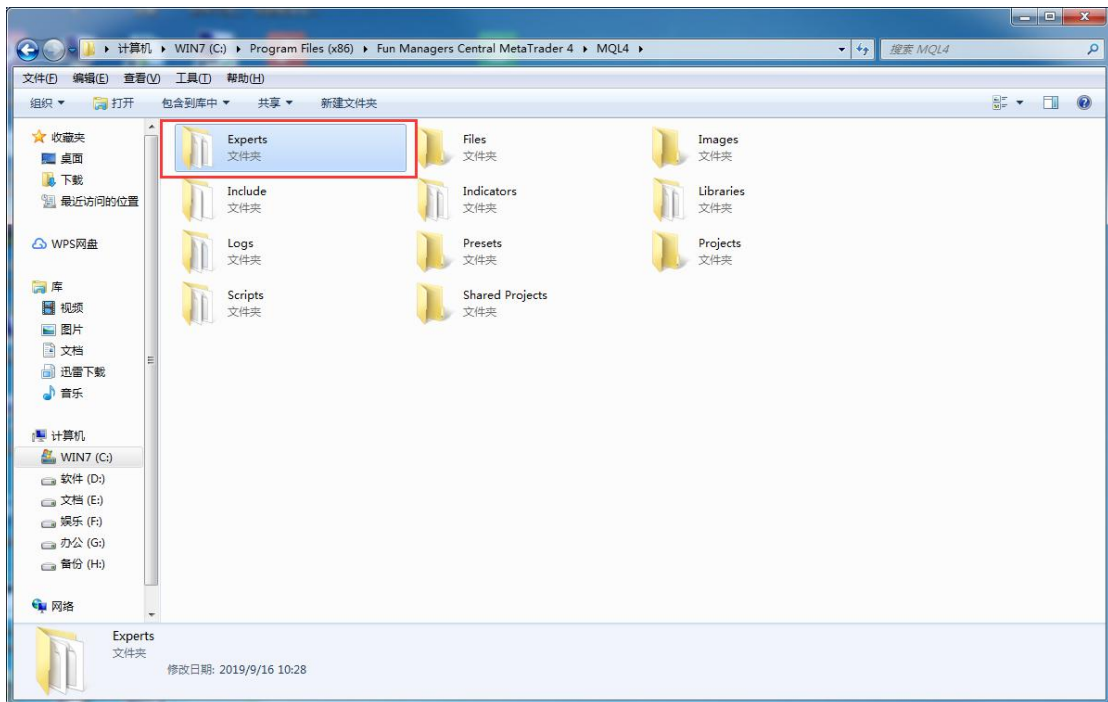


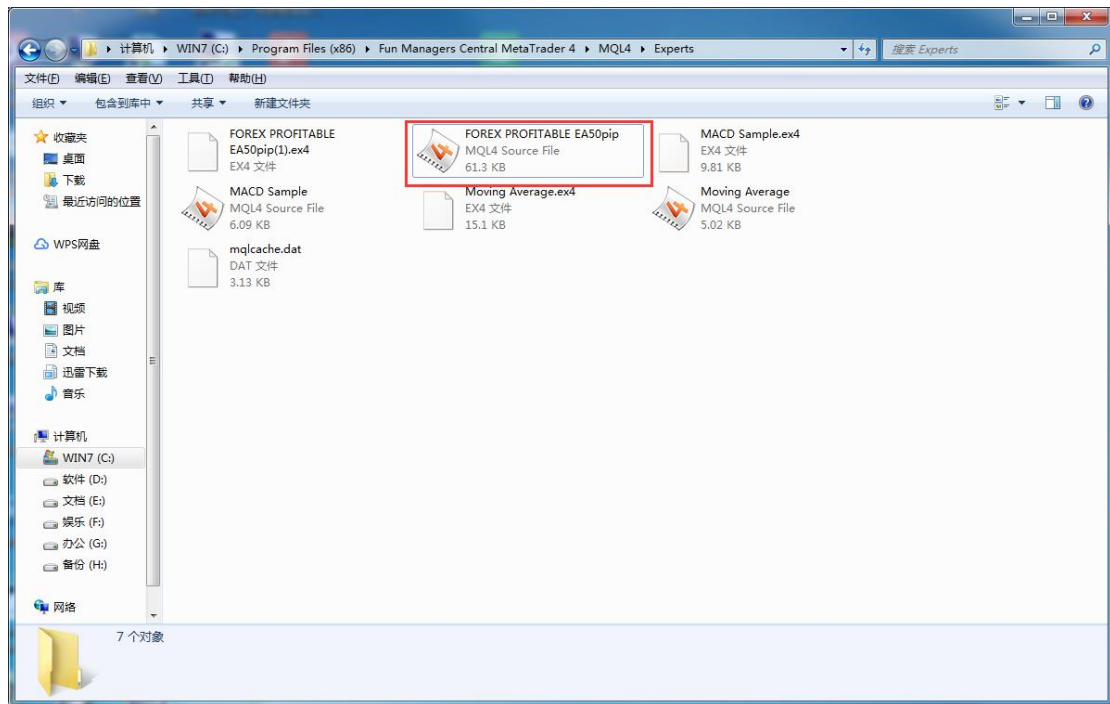
ForexProfitableEA50 安装方法

- 1、打开 MT4 软件，并登陆；
- 2、点击左上角“文件”按钮，再点击“打开数据文件夹 MQL4”；



- 3、打开 MQL4 文件夹后，将 ex4 文件复制到 Experts，





4、在 MT4 软件上方找到“工具”按钮，点击，并打开“选项”，选择“EA 交易”，依照下图打勾；



5、关闭 MT4 软件，重新打开；

6、加载黄金图表，并把图表周期调整到 m15；

7、展开“EA 交易”会看到刚才拷入的“ForexProfitableEA50pip.ex4”文件，并双击弹出对话框，选择“常用”，并在左侧的“启用警报”和“允许实时自动交易”打勾；右侧选项全部打勾，并确定；

8、点击图表上方“自动交易”，图表右上角出现笑脸图标即表示进入自动交易状态。

